ISSN: 2595-2196

Periodicidade: Mensal
v. 12, n. 5
Maio 2026

MERCADO DE TRABALHO



ESTADO DO MARANHÃO

IMESC
Instituto Maranhense de Estudos Socioeconômicos e Cartográficos

www.imesc.ma.gov.br

GOVERNADOR DO ESTADO DO MARANHÃO
Carlos Orleans Brandão Júnior

VICE-GOVERNADOR DO ESTADO DO MARANHÃO
Felipe Costa Camarão

SECRETÁRIA DE ESTADO DO PLANEJAMENTO E ORÇAMENTO
Aline Ribeiro Duailibe Barros

PRESIDENTE DO INSTITUTO MARANHENSE DE ESTUDOS SOCIOECONÔMICOS E CARTOGRÁFICOS
Dionatan Silva Carvalho

DIRETOR DE ESTUDOS E PESQUISAS SOCIOECONÔMICAS
Rafael Thalysson Costa Silva

DIRETOR DE ESTUDOS AMBIENTAIS E GEOTECNOLOGIAS
José de Ribamar Carvalho dos Santos

DEPARTAMENTO DE CONJUNTURA ECONÔMICA
Raphael Bruno Bezerra Silva

DEPARTAMENTO DE CONTAS REGIONAIS
Anderson Nunes Silva

DEPARTAMENTO DE ESTUDOS SOCIAIS
Marlana Portilho Rodrigues Santos

DEPARTAMENTO DE PESQUISAS SOCIOECONÔMICAS
Leonardo Vinicius Cruz Moraes

DEPARTAMENTO DE ESTUDOS AMBIENTAIS
Ronald Bruno da Silva Pereira

DEPARTAMENTO DE ESTUDOS TERRITORIAIS E GEOTECNOLOGIAS
Vitor Raffael Oliveira de Carvalho

COORDENAÇÃO
Departamento de Conjuntura Econômica

ELABORAÇÃO
Mírian Carvalho da Costa
Sarah Pestana Aroucha

MAPAS
Mírian Carvalho da Costa

REVISÃO TÉCNICA
Dionatan Silva Carvalho
Rafael Thalysson Costa Silva
Raphael Bruno Bezerra Silva

ASSESSORIA DE COMUNICAÇÃO E DOCUMENTAÇÃO
Mayara de Cássia Moraes Costa

REVISÃO DE LINGUAGEM
Larissa Braga Martins

DIAGRAMAÇÃO
Mírian Carvalho da Costa

CAPA
Carliane de Oliveira Sousa

NORMALIZAÇÃO
Kádila Morais de Abreu

ESTADO DO MARANHÃO

IMESC



EMPREGO FORMAL MARANHENSE - MAIO 2026

DESEMPENHO DO EMPREGO FORMAL NO BRASIL



O **Brasil** criou 73,0 mil vínculos em maio de 2026.

Nota: nesse mês houve um saldo de 768 vínculos não identificados.

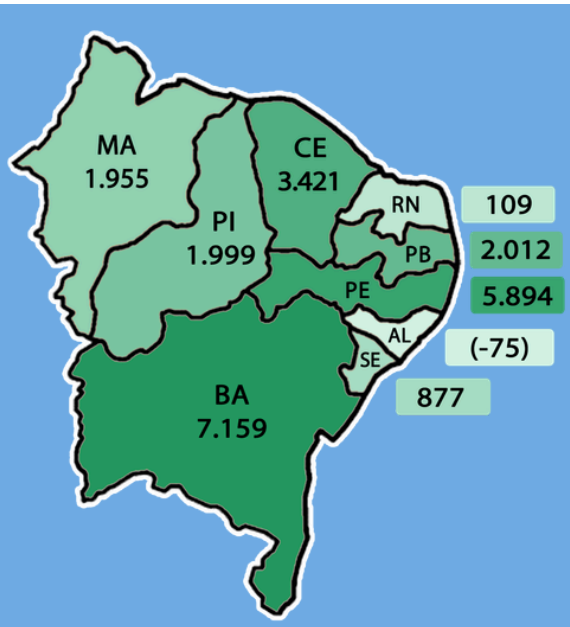

O **Maranhão** apresentou saldo positivo de aproximadamente 2,0 mil vínculos formais.

DESEMPENHO DO EMPREGO FORMAL MARANHENSE

EVOLUÇÃO MENSAL DO SALDO DE EMPREGOS

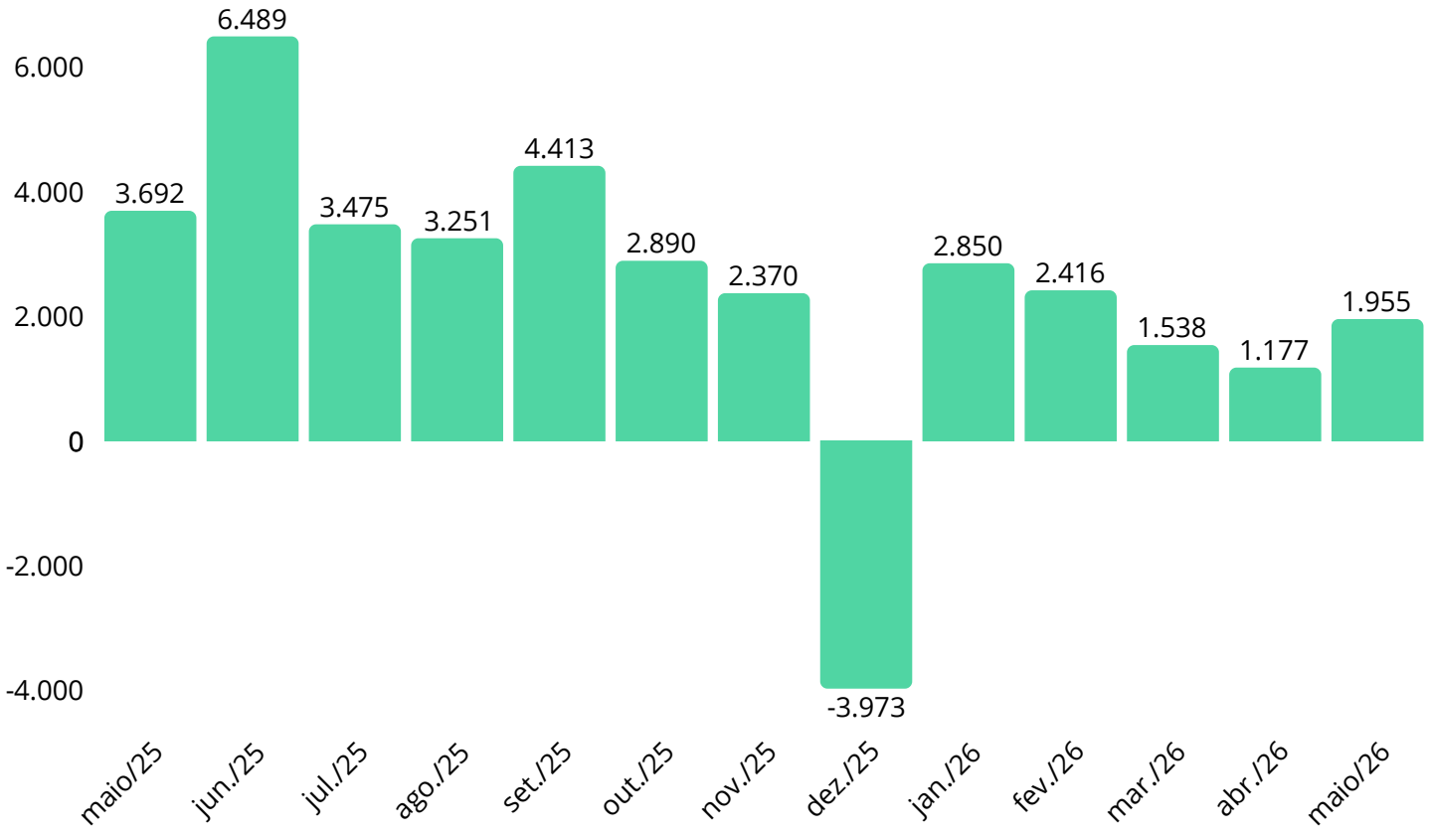

SALDO DE EMPREGOS POR SETOR

AGRUPAMENTO	MAIO	ACUMULADO
AGROPECUÁRIA	-183	-296
INDÚSTRIA	-353	-69
CONSTRUÇÃO	795	2.408
COMÉRCIO	783	-958
SERVIÇOS	913	8.851

OCUPAÇÕES COM MAIORES E MENORES SALDOS DE EMPREGO

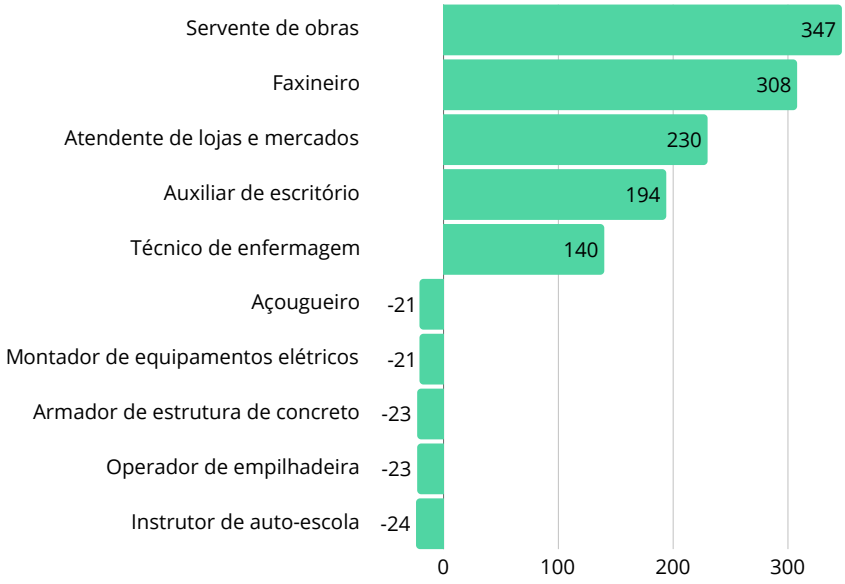



Em maio de 2026, as microempresas lideraram a geração de empregos formais no Maranhão, com cerca de 2,0 mil vagas. As grandes empresas também apresentaram resultado positivo (+332 vínculos). Por outro lado, as pequenas e médias empresas registraram demissões líquidas de -331 e -70 vínculos, respectivamente.

PERFIL DOS EMPREGOS FORMAIS GERADOS

SEXO



Em maio de 2026, aproximadamente **64,2% das contratações** foram de pessoas do **sexo feminino**.

FAIXA ETÁRIA



O saldo de empregos para **pessoas com até 24 anos foi de 2,1 mil novas vagas**. Com exceção da faixa etária de 65 anos ou mais (+270 vínculos), todas as demais apresentaram saldo negativo.

ESCOLARIDADE



O saldo de empregos para **Ensino Médio Completo** foi de 2,1 mil vínculos. Outro grupo que exibiu saldo positivo foi o de pessoas com Ensino Superior (+252 vínculos).



O salário médio de admissão foi de R$ 2.087,05.

SALDO DE EMPREGOS FORMAIS POR MUNICÍPIO

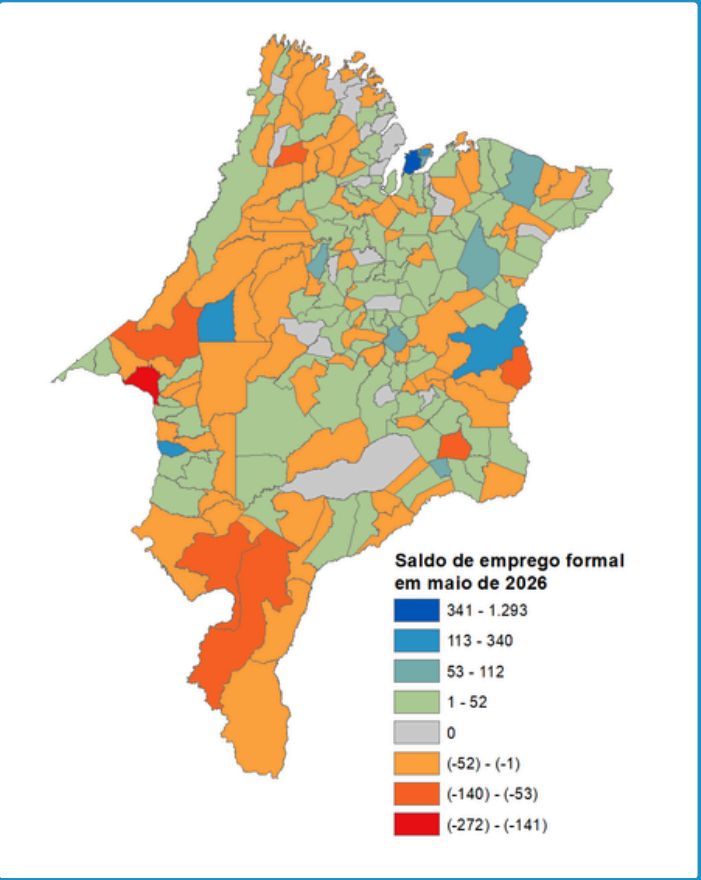

OS MAIORES RESULTADOS FORAM APRESENTADOS POR:

- São Luís (+1.293 vínculos);
- Campestre do Maranhão (+340 vínculos);
- Bom Jesus das Selvas (+133 vínculos);
- Caxias (+115 vínculos); e
- Paço do Lumiar (+113 vínculos).

AS MAIORES DESMOBILIZAÇÕES FORAM EM:

- Imperatriz (-272 vínculos);
- Açailândia (-140 vínculos);
- Balsas (-135 vínculos);
- Passagem Franca (-130 vínculos); e
- Timon (-60 vínculos).

O Maranhão registrou saldo positivo de 2,0 mil empregos formais em maio de 2026

Com base nas informações do Novo Caged, o Maranhão registrou, em maio de 2026, saldo positivo de 1.955 empregos formais, resultado de 24.452 admissões e 22.497 desligamentos.

No mês, o saldo positivo de empregos formais no Maranhão foi impulsionado pelos setores Serviços (+913 vínculos), Construção (+795 vínculos) e Comércio (+783 vínculos). Por outro lado, a Agropecuária (-183 vínculos) e a Indústria (-353 vínculos) registraram fechamento líquido de postos de trabalho.

O setor Serviços foi o principal responsável pela geração de empregos formais no período, com destaque para as atividades de Associações de defesa de direitos sociais (+436 vínculos) e de Apoio à gestão de saúde (+248 vínculos).

Na Construção, a geração de empregos foi impulsionada, sobretudo, pelas atividades de Construção de Edifícios (+404 vínculos) e Construção de Rodovias e Ferrovias (+235 vínculos). No Comércio, os Supermercados responderam pela maior geração de empregos no setor, com 283 vínculos.

Nos cinco primeiros meses de 2026, o Maranhão registrou a criação de 9.936 empregos formais, o quarto maior saldo entre os estados do Nordeste. Com esse resultado, o estoque* de vínculos formais no estado alcançou 641.264 postos de trabalho.

Fonte: Novo Caged (MTE).
Nota: Resultado sujeito a ajuste nos meses posteriores, devido às declarações submetidas fora do prazo.
* O estoque de vínculos formais do Maranhão foi atualizado em 2026 com a incorporação da Relação Anual de Informações Sociais (RAIS) 2025 ao estoque de referência do Novo Caged. Trata-se de um ajuste técnico e metodológico, realizado anualmente pelo Ministério do Trabalho e Emprego, que recalcula a série histórica com base em informações administrativas mais consolidadas. Assim, alterações no nível do estoque não representam criação ou perda de empregos, mas refletem a atualização cadastral dos vínculos formais.



MERCADO DE TRABALHO

www.imesc.ma.gov.br

Edifício Nagib Haickel, 1º andar, Av. Jerônimo de Albuquerque, s/n, Calhau, São Luís – MA. CEP: 65070-901

ESTADO DO MARANHÃO

SEPLAN
Secretaria de Estado do Planejamento e Orçamento

IMESC
Instituto Maranhense de Estudos Socioeconômicos e Cartográficos