ISSN: 2595-2196

Periodicidade: Mensal
v. 12, n. 4
Abril 2026

MERCADO DE TRABALHO



ESTADO DO MARANHÃO

SEPLAN

IMESC

www.imesc.ma.gov.br

GOVERNADOR DO ESTADO DO MARANHÃO
Carlos Orleans Brandão Júnior

VICE-GOVERNADOR DO ESTADO DO MARANHÃO
Felipe Costa Camarão

SECRETÁRIA DE ESTADO DO PLANEJAMENTO E ORÇAMENTO
Aline Ribeiro Duailibe Barros

PRESIDENTE DO INSTITUTO MARANHENSE DE ESTUDOS SOCIOECONÔMICOS E CARTOGRÁFICOS
Dionatan Silva Carvalho

DIRETOR DE ESTUDOS E PESQUISAS SOCIOECONÔMICAS
Rafael Thalysson Costa Silva

DIRETOR DE ESTUDOS AMBIENTAIS E GEOTECNOLOGIAS
José de Ribamar Carvalho dos Santos

DEPARTAMENTO DE CONJUNTURA ECONÔMICA
Raphael Bruno Bezerra Silva

DEPARTAMENTO DE CONTAS REGIONAIS
Anderson Nunes Silva

DEPARTAMENTO DE ESTUDOS SOCIAIS
Marlana Portilho Rodrigues Santos

DEPARTAMENTO DE PESQUISAS SOCIOECONÔMICAS
Leonardo Vinicius Cruz Moraes

DEPARTAMENTO DE ESTUDOS AMBIENTAIS
Ronald Bruno da Silva Pereira

DEPARTAMENTO DE ESTUDOS TERRITORIAIS E GEOTECNOLOGIAS
Vitor Raffael Oliveira de Carvalho

COORDENAÇÃO
Departamento de Conjuntura Econômica

ELABORAÇÃO
Mírian Carvalho da Costa
Sarah Pestana Aroucha

MAPAS
Mírian Carvalho da Costa

REVISÃO TÉCNICA
Dionatan Silva Carvalho
Rafael Thalysson Costa Silva
Raphael Bruno Bezerra Silva

ASSESSORIA DE COMUNICAÇÃO E DOCUMENTAÇÃO
Mayara de Cássia Moraes Costa

REVISÃO DE LINGUAGEM
Givanildo Lucas Santos da Rocha

DIAGRAMAÇÃO
Mírian Carvalho da Costa

CAPA
Carliane de Oliveira Sousa

NORMALIZAÇÃO
Kádila Morais de Abreu

ESTADO DO MARANHÃO

SEPLAN

IMESC



EMPREGO FORMAL MARANHENSE - ABRIL 2026

DESEMPENHO DO EMPREGO FORMAL NO BRASIL



O **Brasil** criou 85,9 mil vínculos em abril de 2026.

Nota: nesse mês houve um saldo de 639 vínculos não identificados.

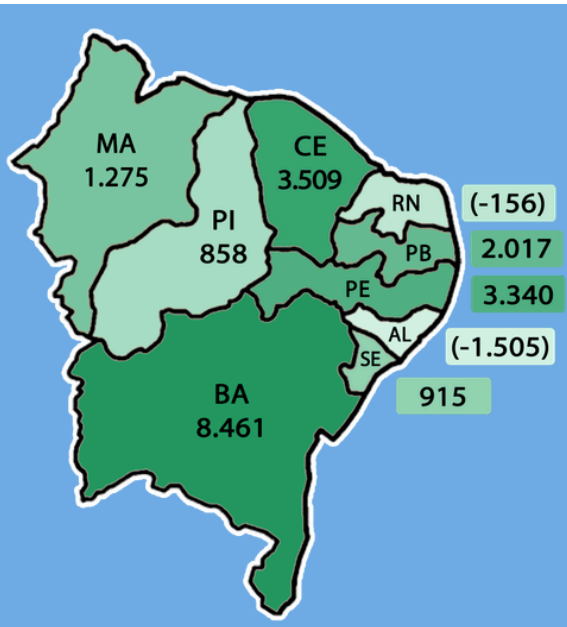

O **Maranhão** apresentou saldo positivo de aproximadamente 1,3 mil vínculos formais.

DESEMPENHO DO EMPREGO FORMAL MARANHENSE

EVOLUÇÃO MENSAL DO SALDO DE EMPREGOS

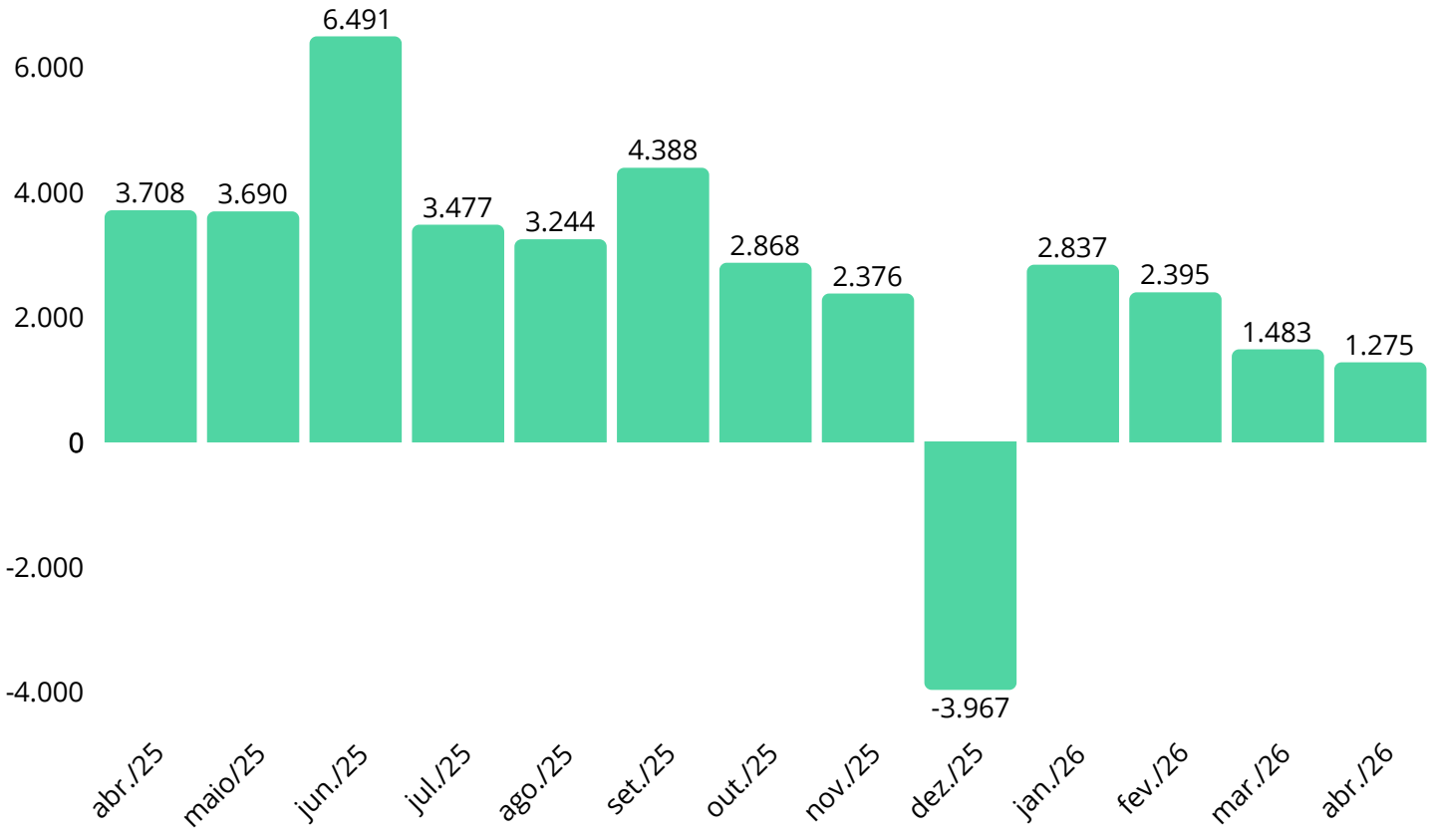

SALDO DE EMPREGOS POR SETOR

AGRUPAMENTO	ABRIL	ACUMULADO
AGROPECUÁRIA	-401	-151
INDÚSTRIA	205	263
CONSTRUÇÃO	302	1.620
COMÉRCIO	-210	-1.768
SERVIÇOS	1.379	8.026

OCUPAÇÕES COM MAIORES E MENORES SALDOS DE EMPREGO

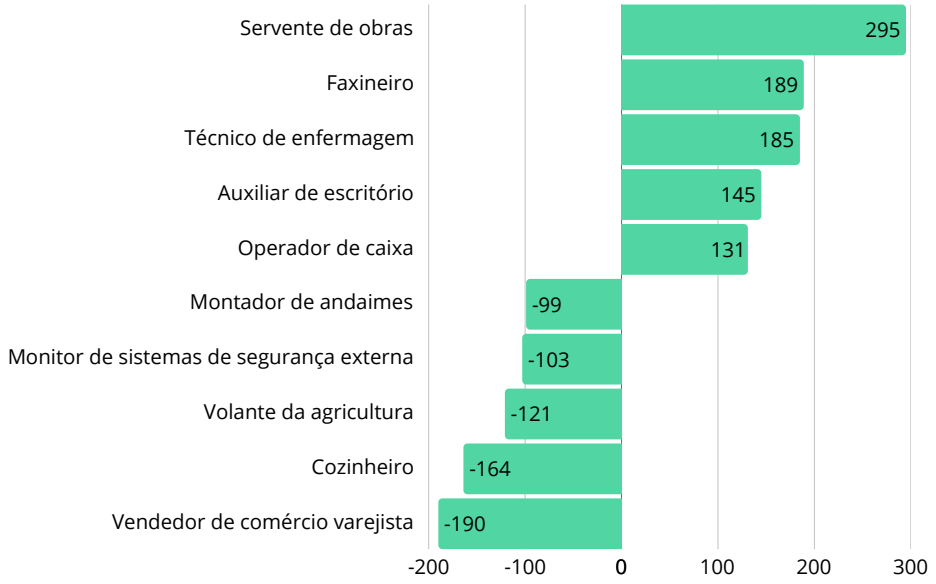



Em abril de 2026, as microempresas lideraram a geração de empregos formais no Maranhão, com cerca de 1,5 mil vagas. As grandes empresas também apresentaram resultado positivo (+247 vínculos). Por outro lado, as pequenas e médias empresas registraram demissões líquidas de 322 e 305 vínculos, respectivamente.

PERFIL DOS EMPREGOS FORMAIS GERADOS

SEXO



Em março de 2026, aproximadamente **75,0% das contratações** foram de pessoas do **sexo feminino**.

FAIXA ETÁRIA



O saldo de empregos para **pessoas com até 24 anos foi de 1,7 mil novas vagas**. Todas as outras faixas etárias apresentaram saldo negativo, com destaque para 50 a 64 anos (-168 vínculos).

ESCOLARIDADE



O saldo de empregos para **Ensino Médio Completo** foi de 1,3 mil vínculos. Outro grupo que exibiu saldo positivo foi o de pessoas com Ensino Superior (+367 vínculos).



O salário médio de admissão foi de R$ 2.102,73.

SALDO DE EMPREGOS FORMAIS POR MUNICÍPIO

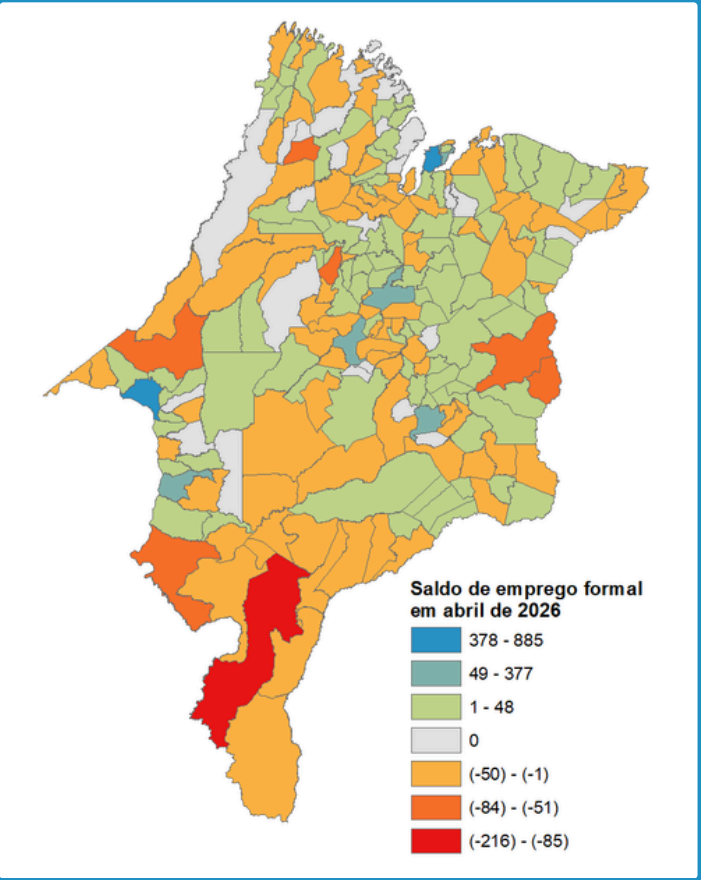

OS MAIORES RESULTADOS FORAM APRESENTADOS POR:

- São Luís (+885 vínculos);
- Imperatriz (+378 vínculos);
- São Domingos do Maranhão (+112 vínculos);
- São José de Ribamar (+86 vínculos); e
- Lago da Pedra (+70 vínculos).

AS MAIORES DESMOBILIZAÇÕES FORAM EM:

- Balsas (-216 vínculos);
- Açailândia (-84 vínculos);
- Santa Luzia do Paruá (-84 vínculos);
- Caxias (-65 vínculos); e
- Timon (-56 vínculos).

O Maranhão apresentou saldo positivo de 1,3 mil empregos em abril de 2026

Com base nas informações do Novo Caged, o Maranhão apresentou, em abril de 2026, um saldo positivo de 1.275 empregos formais, resultado de 23.401 admissões e 22.126 desligamentos.

Nesse mês, três setores de atividade apresentaram saldo positivo de empregos: Serviços (+1.379 vínculos), Construção (+302 vínculos) e Indústria (+205 vínculos). Por outro lado, a Agropecuária (-401 vínculos) e o Comércio (-210 vínculos) registraram saldos negativos.

O setor de serviços foi o principal responsável pela geração de empregos formais no período, com destaque para as atividades de Apoio à gestão de saúde (+374 vínculos) e de Associações de defesa de direitos sociais (+223 vínculos).

Na Construção, a geração de empregos foi impulsionada, sobretudo, pelas Atividades de construção de rodovias e ferrovias (+174 vínculos), de construção de edifícios (+174 vínculos) e de administração de obras (+133 vínculos).

No primeiro quadrimestre do ano, o Maranhão registrou a criação de 7.990 novas vagas formais, alcançando o quarto maior saldo da região Nordeste. Com esse resultado, o estoque de trabalhadores com vínculo formal atingiu 639.318 postos*.

Fonte: Novo Caged (MTE).
Nota: Resultado sujeito a ajuste nos meses posteriores, devido às declarações submetidas fora do prazo.

*No mês de abril de 2025, toda a série do estoque apresentado no Novo Caged foi reajustada completamente através da RAIS 2025. Ao observar o estoque maranhense de emprego formal em março, havia um total de 692.955 vínculos, o reajuste negativo foi de 8,0% (equivalente a redução de 55.640 vínculos). No Nordeste a diminuição foi de 4,3% e no País foi de 2,7%. Ressalta-se que essa variação não é referente à perda de empregos recentes, pois deriva de uma atualização de caráter técnico, cadastral e metodológico. De acordo com o MTE, essa redução derivou especialmente de vínculos que não apresentaram atividade, a exemplo de empregados sem informações de remuneração no decorrer do ano de 2025 e atrelados a CNPJ que não constava como ativo.



MERCADO DE TRABALHO

www.imesc.ma.gov.br

Edifício Nagib Haickel, 1º andar, Av. Jerônimo de Albuquerque,
s/n, Calhau, São Luís – MA. CEP: 65070-901

ESTADO DO MARANHÃO

SEPLAN | IMESC