ISSN: 2595-2196

Periodicidade: Mensal
v. 12, n. 3
Março 2026

MERCADO DE TRABALHO



20 anos IMESC

GOVERNO DO MARANHÃO
TRABALHANDO PARA TODOS

www.imesc.ma.gov.br

GOVERNADOR DO ESTADO DO MARANHÃO
Carlos Orleans Brandão Júnior

VICE-GOVERNADOR DO ESTADO DO MARANHÃO
Felipe Costa Camarão

SECRETÁRIA DE ESTADO DO PLANEJAMENTO E ORÇAMENTO
Aline Ribeiro Duailibe Barros

PRESIDENTE DO INSTITUTO MARANHENSE DE ESTUDOS SOCIOECONÔMICOS E CARTOGRÁFICOS
Dionatan Silva Carvalho

DIRETOR DE ESTUDOS E PESQUISAS SOCIOECONÔMICAS
Rafael Thalysson Costa Silva

DIRETOR DE ESTUDOS AMBIENTAIS E GEOTECNOLOGIAS
José de Ribamar Carvalho dos Santos

DEPARTAMENTO DE CONTAS REGIONAIS
Anderson Nunes Silva

DEPARTAMENTO DE ESTUDOS SOCIAIS
Marlana Portilho Rodrigues Santos

DEPARTAMENTO DE CONJUNTURA ECONÔMICA
Raphael Bruno Bezerra Silva

DEPARTAMENTO DE PESQUISAS SOCIOECONÔMICAS
Leonardo Vinicius Cruz Moraes

DEPARTAMENTO DE ESTUDOS AMBIENTAIS
Ronald Bruno da Silva Pereira

DEPARTAMENTO DE ESTUDOS TERRITORIAIS E GEOTECNOLOGIAS
Vitor Raffael Oliveira de Carvalho

COORDENAÇÃO
Departamento de Conjuntura Econômica

ELABORAÇÃO
Mírian Carvalho da Costa
Sarah Pestana Aroucha

MAPAS
Mírian Carvalho da Costa

REVISÃO TÉCNICA
Dionatan Silva Carvalho
Rafael Thalysson Costa Silva
Raphael Bruno Bezerra Silva

ASSESSORIA DE COMUNICAÇÃO E DOCUMENTAÇÃO
Mayara Moraes

REVISÃO DE LINGUAGEM
Givanildo Lucas Santos da Rocha

DIAGRAMAÇÃO
Mírian Carvalho da Costa

CAPA
Carliane de Oliveira Sousa

NORMALIZAÇÃO
Kádila Morais de Abreu

GOVERNO DO MARANHÃO
TRABALHANDO PARA TODOS

SEPLAN
Secretaria de Estado do Planejamento e Orçamento

IMESC
Instituto Maranhense de Estudos Socioeconômicos e Cartográficos



EMPREGO FORMAL MARANHENSE - MARÇO 2026

DESEMPENHO DO EMPREGO FORMAL NO BRASIL



O **Brasil** criou 228,2 mil vínculos em março de 2026.

Nota: Houve um saldo de 182 vínculos não identificados.

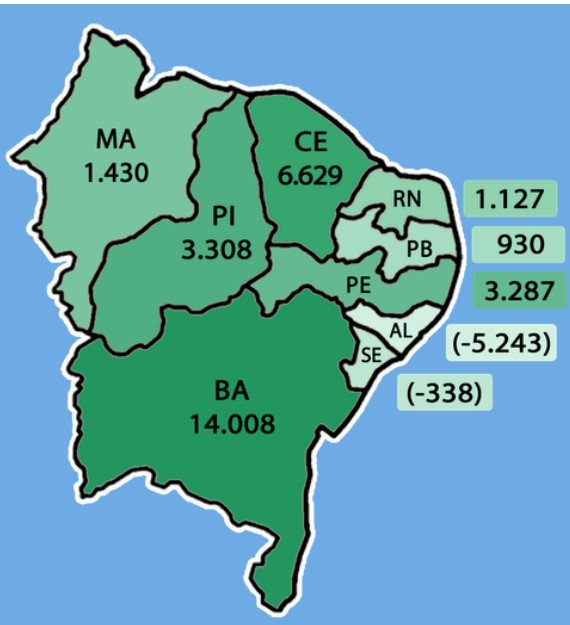

O **Maranhão** apresentou saldo positivo de aproximadamente 1,4 mil vínculos formais.

DESEMPENHO DO EMPREGO FORMAL MARANHENSE

EVOLUÇÃO MENSAL DO SALDO DE EMPREGOS

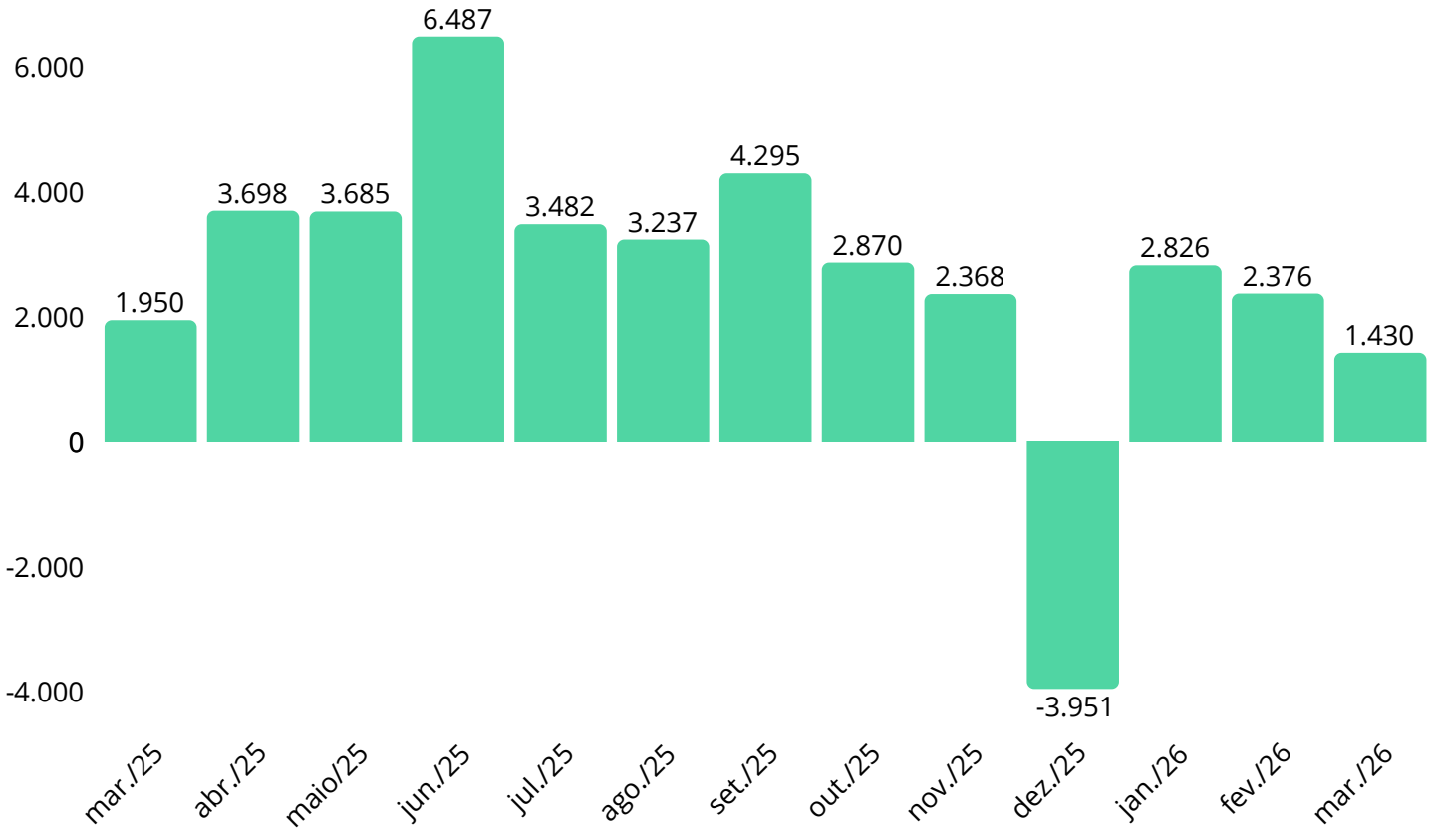

SALDO DE EMPREGOS POR SETOR

AGRUPAMENTO	MARÇO	1º TRI DE 2026
AGROPECUÁRIA	-144	240
INDÚSTRIA	-88	25
CONSTRUÇÃO	223	1.301
COMÉRCIO	-761	-1.593
SERVIÇOS	2.200	6.659

OCUPAÇÕES COM MAIORES E MENORES SALDOS DE EMPREGO

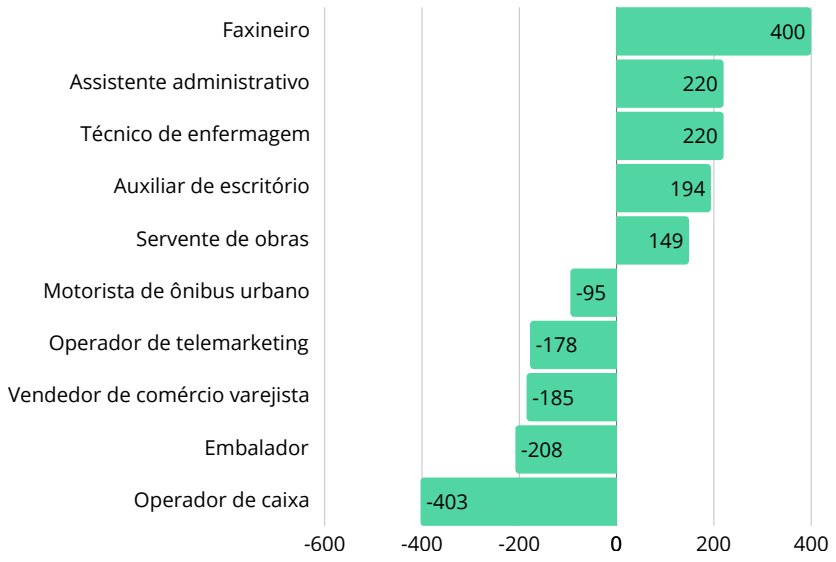



Em março de 2026, as microempresas lideraram a geração de empregos formais no Maranhão, com cerca de 1,2 mil vagas. Por outro lado, as pequenas empresas registraram 260 demissões líquidas.

PERFIL DOS EMPREGOS FORMAIS GERADOS

SEXO



Em março de 2026, cerca de **73,1% das contratações** foram de pessoas do **sexo feminino**.

FAIXA ETÁRIA



O saldo de empregos para **pessoas com até 24 anos foi de 1,6 mil novas vagas**. As desmobilizações concentraram-se nas faixas etárias de 50 a 64 anos (-120 vínculos) e 40 a 49 anos (-96 vínculos).

ESCOLARIDADE



O saldo de empregos para **Ensino Médio Completo** foi de 1,0 mil vínculos. O segundo maior saldo foi do grupo de pessoas com Ensino Superior (+599 vínculos).



O salário médio de admissão foi de R$ 2.071,55.

SALDO DE EMPREGOS FORMAIS POR MUNICÍPIO

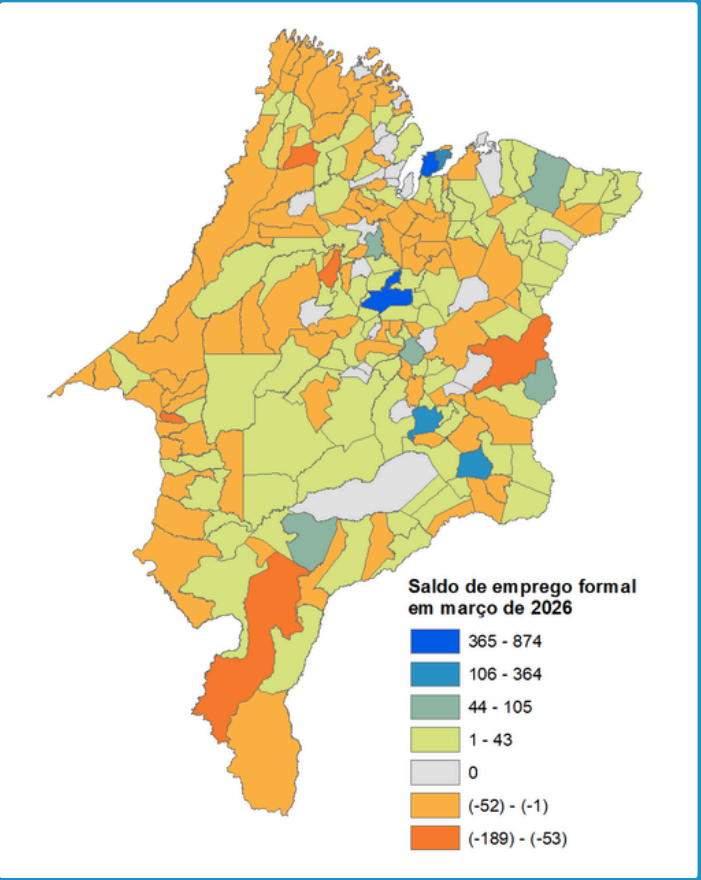

OS MAIORES RESULTADOS FORAM APRESENTADOS POR:

- São Luís (+874 vínculos);
- Bacabal (+365 vínculos);
- Passagem Franca (+148 vínculos);
- Paço do Lumiar (+131vínculos); e
- São Domingos do Maranhão (+109 vínculos).

AS MAIORES DESMOBILIZAÇÕES FORAM EM:

- Balsas (-189 vínculos);
- Santa Luzia do Paruá (-180 vínculos);
- Caxias (-134 vínculos);
- Santa Inês (-74 vínculos); e
- Davinópolis (-53 vínculos).

O Maranhão apresentou saldo positivo de 1,4 mil empregos em março de 2026

Com base nas informações do Novo Caged, o Maranhão apresentou, em março de 2026, um saldo positivo de 1.430 empregos formais, resultado de 25.972 admissões e 24.542 desligamentos.

Nesse mês, dois setores de atividade apresentaram saldo positivo de empregos: Serviços (+2.200 vínculos) e Construção (+223 vínculos). Por outro lado, Comércio (-761 vínculos), Agropecuária (-144 vínculos) e Indústria (-88 vínculos) registraram saldos negativos.

O setor de serviços foi o principal responsável pela geração de empregos formais no período, com destaque para as atividades de Apoio à gestão de saúde (+691 vínculos) e de Associações de defesa de direitos sociais (+557 vínculos).

Na Construção, a geração de empregos foi impulsionada, sobretudo, pelas Atividades de construção de rodovias e ferrovias (+205 vínculos), de estações e redes de distribuição de energia elétrica (+111 vínculos) e de edifícios (+101 vínculos).

No primeiro trimestre do ano, o Maranhão registrou a criação de 6.632 novas vagas formais, alcançando o terceiro maior saldo da região Nordeste. Com esse resultado, o estoque de trabalhadores com vínculo formal atingiu 699.051 postos.

Fonte: Novo Caged (MTE).
Nota: Resultado sujeito a ajuste nos meses posteriores, devido às declarações submetidas fora do prazo.



MERCADO DE TRABALHO

www.imesc.ma.gov.br

Edifício Nagib Haickel, 1º andar, Av. Jerônimo de Albuquerque, s/n, Calhau, São Luís – MA. CEP: 65070-901

GOVERNO DO MARANHÃO
TRABALHANDO PARA TODOS

SEPLAN
Secretaria de Estado do Planejamento e Orçamento

IMESC
Instituto Maranhense de Estudos Socioeconômicos e Cartográficos