BOLETIM SOCIAL DO MARANHÃO

IMESC INSTITUTO MARANHENSE DE ESTUDOS SOCIOECONÔMICOS E CARTOGRÁFICOS
SEPE SECRETARIA DE ESTADO DE PROGRAMAS ESTRATÉGICOS
GOVERNO DO MARANHÃO GOVERNO DE TODOS NÓS

v. 3 n. 2 - **Auxílios Emergenciais, desigualdade e pobreza durante a pandemia**

abr-jun/2021

AUXÍLIO EMERGENCIAL: beneficiários, repasses e indicadores

Fonte dos dados: Portal da Transparência do Governo Federal

Brasil, Regiões e UFs

No Brasil

60 milhões de beneficiários

286,98 bilhões de reais[1]

[1]Descontados os valores bloqueados, cancelados e devolvidos a União.

A maior parte dos beneficiários não estavam cadastrados no CadÚnico, exceto no Norte e no Nordeste.

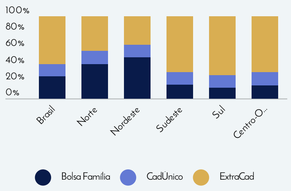

Cobertura do Auxílio Emergencial em relação à população

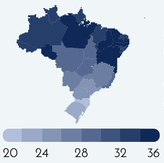

Piauí foi o estado com maior cobertura (36,8%)

O **Maranhão** apresentou cobertura de 33,9%.

As regiões mais populosas do Brasil, **Sudeste** e **Nordeste,** compreenderam o maior número de contemplados.

Maranhão

2,4 milhões de beneficiários

Ranking nacional: 10º

11,6 bilhões de reais

Ranking nacional: 10º

Luís Domingues foi o município maranhense com maior cobertura do AE. Também se destacou com a 39ª maior cobertura do país.

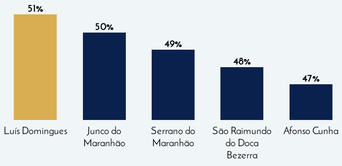

Dimensão do auxílio comparado a alguns indicadores

Foi realizada uma **comparação** da magnitude do AE em relação a outros indicadores, como o PIB, as transferências constitucionais, o PBF, o BPC e as aposentadorias rurais.

Localidade	PIB	TC	PBF	BPC	Apos. Rur.
Brasil	3,9	1,8	1272,4	657,8	370,0
Nordeste	9,3	2,0	797,6	595,0	250,0
Maranhão	**11,8**	1,8	642,8	676,6	**198,5**

Fonte: IBGE; Tesouro Nacional; Min. Cidadania; Min. Economia.

Notas: O PIB anual é de 2018 para Maranhão e Nordeste e de 2020 para Brasil. Os demais indicadores são médias mensais. Todos valores nominais.

O Maranhão ocupou o topo do *ranking* na relação entre o AE e o **PIB**. Quantas as outras transferências, na Aposentadoria Rural, o Maranhão obteve a menor participação.

Ainda sobre Valor do AE em relação ao PIB....

Dentre os 100 municípios brasileiros com maiores participações, 37 são do Estado do Maranhão.

DESIGUALDADE DE RENDA E POBREZA

Fonte dos dados: PNAD COVID19; Síntese de Indicadores

O auxílio emergencial teve **impacto positivo** na composição da renda dos indivíduos mais pobres durante a pandemia.

Índice de Gini do Maranhão, pela renda domiciliar per capita em 2020

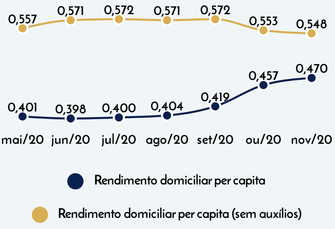

Taxa de pobreza no Brasil, Nordeste e Maranhão, em 2019 e em maio, agosto e novembro de 2020

Localidade	2019	Maio	Agosto	Novembro
Brasil	24,7%	26,0%	20,8%	25,8%
Nordeste	42,9%	37,8%	32,3%	41,9%
Maranhão	52,2%	41,5%	39,6%	51,0%

O Maranhão apresentou uma melhora em sua taxa de **pobreza** em maio e em agosto, com uma retomada após a redução feita no valor original do AE.

AUXÍLIOS CONCEDIDOS PELO GOVERNO DO ESTADO DO MARANHÃO

Fonte dos dados: Governo do Estado do Maranhão.

1º de março Catadores de material reciclável

14 de março Artistas da Grande Ilha

1º de abril Setor de eventos

06 de abril Programa Vale-Gás

04 de junho Anúncios de novos editais Lei Aldir Blanc

Bares e restaurantes **12 de março**

Guias de turismo Transporte turístico **30 de março**

Auxílio combustível **02 de abril**

Agências de viagem **12 de abril**

Auxílio Cuidar **25 de junho**

IMESC INSTITUTO MARANHENSE DE ESTUDOS SOCIOECONÔMICOS E CARTOGRÁFICOS
SEPE SECRETARIA DE ESTADO DE PROGRAMAS ESTRATÉGICOS
GOVERNO DO MARANHÃO GOVERNO DE TODOS NÓS

PARA VER O CONTEÚDO NA ÍNTEGRA

ACESSE O BOLETIM PELO **QR CODE** AO LADO OU PELO **SITE** DO IMESC:

WWW. IMESC. MA.GOV.BR